

Introductie

Introductie

Gelijk doen:

Als er getuigen zijn, noteer hieronder naam en telefoonnummers alvorens ze hun weg vervolgen.

Zijn er getuigen?

Ja Nee

Bij een aanrijding tussen twee voertuigen moeten beide partijen een mobiele telefoon bij zich hebben.

Volgende
U gaat naar stap: Situatie



[Home Reload](#) © Stichting EPS

Situatie

[Situatie](#) [Meldende partij](#) [Wederpartij](#) [Locatie](#) [Situatie](#) [Samenvatting](#) [Akkoordverklaring](#)

Situatie

Zijn er gewonden?

Ja Nee

Soort schade

Gegevens meldende partij

Rijdt u in een leaseauto?

Ja Nee

Kenteken

Invoeren zonder streepjes, bijvoorbeeld: XXYY99

Aanhef

Meneer Mevrouw

Achternaam bestuurder

Volgende
U gaat naar stap: Meldende partij




Meldende partij

[Situatie](#) [Meldende partij](#) [Wederpartij](#) [Locatie](#) [Situatie](#) [Samenvatting](#) [Akkoordverklaring](#)

Meldende partij

Voertuiggegevens



De getoonde voertuigkleur kan afwijken van uw voertuigkleur.

, zijn bovenstaande voertuiggegevens correct?

Ja Nee

Schade

Heeft uw voertuig zichtbare schade als gevolg van dit voorval?

Ja Nee

Gegevens

Aanhef

Meneer Mevrouw

Voorletters

Achternaam

Geboortedatum

Invoerformaat: ddmjjjj, bijvoorbeeld: 15091990

Postcode

Huisnummer

Toevoeging

Straat

Plaats

Heeft u uw rijbewijs bij u?

Ja Nee

Mobiel nummer

Invoeren zonder streepjes, bijvoorbeeld: 0612345678

E-mailadres

U ontvangt een bevestiging van deze schademelding op dit e-mail adres

Volgende
U gaat naar stap: Wederpartij




[Home Reload](#) © Stichting EPS

Wederpartij

[Situatie](#) [Meldende partij](#) [Wederpartij](#) [Locatie](#) [Situatie](#) [Samenvatting](#) [Akkoordverklaring](#)

Wederpartij

Voertuiggegevens



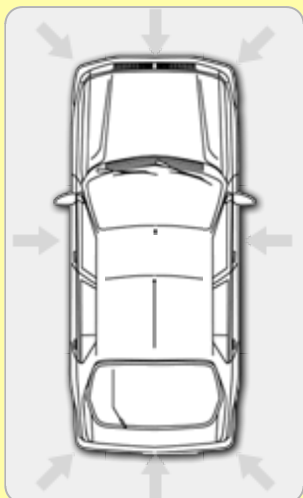
De getoonde voertuigkleur kan afwijken van uw voertuigkleur.

, zijn bovenstaande voertuiggegevens correct?

Ja Nee

Schade

Waar werd uw voertuig voor het **eerst** geraakt?



Klik op het voertuig om de plaats aan te geven.

Heeft uw voertuig zichtbare schade als gevolg van dit voorval?

Ja Nee

Gegevens []

Aanhef

Meneer Mevrouw

Voorletters

Achternaam

Geboortedatum

Invoerformaat: ddmmjjjj, bijvoorbeeld 23031970

Postcode

Huisnummer

Toevoeging

Straat

Plaats

Heeft u uw rijbewijs bij u?

Ja Nee

Mobiel nummer

Invoeren zonder streepjes, bijvoorbeeld: 0612345678

E-mailadres

U ontvangt een bevestiging van deze schademelding op dit e-mail adres

Volgende
U gaat naar stap: Locatie



VERBOND VAN VERZEKERAARS

[Home Reload](#) © Stichting EPS

Locatie

[Situatie](#) [Meldende partij](#) [Wederpartij](#) [Locatie](#) [Situatie](#) [Samenvatting](#) [Akkoordverklaring](#)

Locatie

Locatie

Vond het voorval op een snelweg/autoweg plaats?

Ja Nee

Datum/tijdstip voorval

Datum voorval

ddmmjjjj, bijvoorbeeld: 15032011

Tijd voorval

uu:mm

Is de politie ingeschakeld?

Ja Nee

Volgende
U gaat naar stap: Situatie



[Home Reload](#) © Stichting EPS

Situatie

[Situatie](#) [Meldende partij](#) [Wederpartij](#) [Locatie](#) [Situatie](#) [Samenvatting](#) [Akkoordverklaring](#)

Situatie

In Mobielschademelden.nl legt u de feitelijke aanrijdingssituatie vast.

Volgende
U gaat naar stap: Samenvatting



[Home Reload](#) © Stichting EPS

Samenvatting

[Situatie](#) [Meldende partij](#) [Wederpartij](#) [Locatie](#) [Situatie](#) [Samenvatting](#) [Akkoordverklaring](#)

Samenvatting

Controleer de gegevens in de samenvatting voordat u hier akkoord geeft

Controleer beide, melder en wederpartij, de gegevens in de samenvatting voordat u in de volgende stap akkoord geeft.

Toedracht

[Gegevens aanpassen](#)

Gegevens

Persoonsgegevens

Naam _____

Geboortedatum _____

Straat _____

Postcode _____

Plaats _____

Rijbewijsnr _____

Telefoon _____

E-mail _____

Voertuiggegevens

Voertuig _____

Kenteken _____

Schade

Waar werd het voertuig geraakt? _____

Is er zichtbare schade? _____

Waar is het voertuig beschadigd? _____

[Gegevens aanpassen](#)

Locatie, tijd & bijzonderheden

Adres _____

Snelweg _____, **hectometerpaal** _____

Plaats _____

Datum en tijdstip voorval _____

Periode voorval _____ **Tussen en** _____

Is de politie ingeschakeld? _____

Heeft de bestuurder alcohol genuttigd? _____

[Gegevens aanpassen](#)

Volgende
U gaat naar stap: Akkoordverklaring



VERBOND VAN VERZEKERAARS

[Home Reload](#) © Stichting EPS

Akkoordverklaring

[Situatie](#) [Meldende partij](#) [Wederpartij](#) [Locatie](#) [Situatie](#) [Samenvatting](#) [Akkoordverklaring](#)

Akkoordverklaring

Indien mogelijk neem foto's, uw verzekeraar kan hier naar vragen.

Indien u de schademelding voltooit, verklaart u deze melding naar waarheid te hebben ingevuld.

Schademelding voltooien



[Home Reload](#) © Stichting EPS

Een ogenblik geduld

Een ogenblik geduld alstublieft

Mobiel schade melden is niet mogelijk

Mobiel schade melden is niet mogelijk

Mobiel schade melden is niet mogelijk

Mobiel schade melden is niet mogelijk omdat:

Meld de schade via het Europees Schadeformulier.

Voor ruitherstel bij ruitschade volg de instructies bij uw verzekeraar of leasemaatschappij.

[Home Reload](#) © Stichting EPS

Schademelding verzonden

Schademelding verzonden

De mobiele schademelding is succesvol verzonden

Uw schademelding is succesvol verzonden aan [] voor verdere afwikkeling. U heeft per email/sms een link ontvangen waar u de door u ingevulde gegevens kunt bekijken.

[Home Reload](#) © Stichting EPS

Versie 2.0.1